ИМЕЮТСЯ ПРОТИВОПОКАЗАНИЯ. ПЕРЕД ПРИМЕНЕНИЕМ НЕОБХОДИМО ПРОКОНСУЛЬТИРОВАТЬСЯ С ВРАЧОМ И ОЗНАКОМИТЬСЯ С ИНСТРУКЦИЕЙ

Акку-Чек® Комбо

Roche

Акку-Чек® Комбо



Инсулиновая помпа

Пульт дистанционного управления

Управляй диабетом

- **Незаметно.** Полностью дистанционное управление
- **Удобно.** Полная история данных самоконтроля и терапии
- **Эффективно.** Советник болюса для правильных решений

IDS-HCP-28

Теперь 24 часа

Информационный центр: 8-800-200-88-99
(звонок бесплатный для всех регионов России)
Адрес в интернете: www.accu-chek.ru

Номер регистрационного удостоверения: № ФСЗ 2010/08117
Акку-Чек является товарным знаком Рош
Товар сертифицирован
Реклама

Акку-Чек®

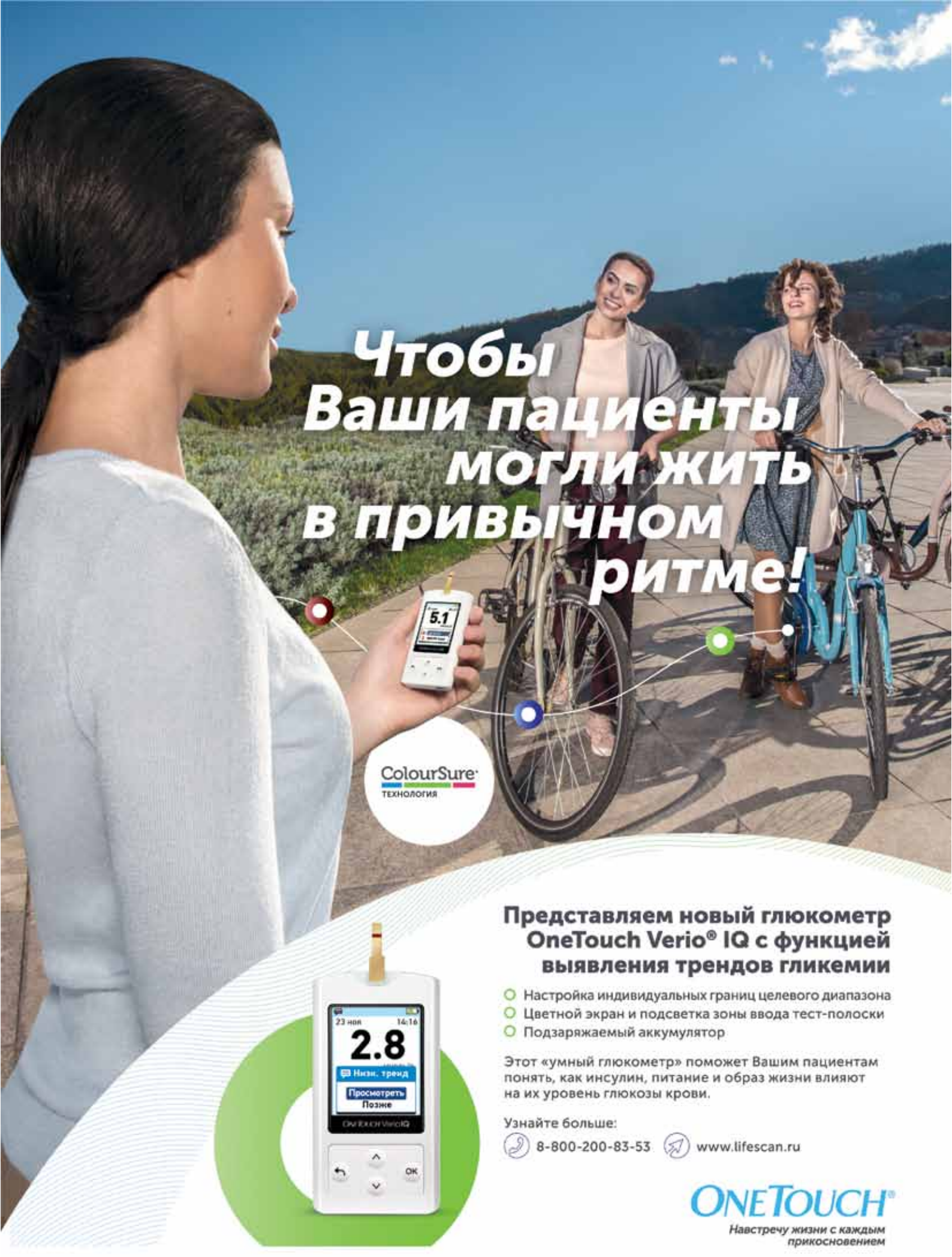

Представляем новый глюкометр OneTouch Verio® IQ с функцией выявления трендов гликемии

- Настройка индивидуальных границ целевого диапазона
- Цветной экран и подсветка зоны ввода тест-полоски
- Подзаряжаемый аккумулятор

Этот «умный глюкометр» поможет Вашим пациентам понять, как инсулин, питание и образ жизни влияют на их уровень глюкозы крови.

Узнайте больше:

8-800-200-83-53 www.lifescan.ru

ONETOUCH®

Навстречу жизни с каждым прикосновением

Реклама. * КолорШур (ColorSure) — технология кодирования цветом сообщений о повторяющихся эпизодах высокого или низкого уровня глюкозы крови, которые выводятся на экран. Рег. уд. № РЗН 2015/2938 от 11.08.2015. Рег. уд. № ФСЗ 2012/13425 от 24.09.2015. Товар сертифицирован. Для специалистов сферы здравоохранения.
© LifeScan, Division of Cilag GmbH International 2016. CO VIO 1215 0286b.

МИНИСТЕРСТВО ЗДРАВООХРАНЕНИЯ РОССИЙСКОЙ ФЕДЕРАЦИИ
КОМИТЕТ ПО ЗДРАВООХРАНЕНИЮ ПРАВИТЕЛЬСТВА САНКТ-ПЕТЕРБУРГА
ФГБУ ЭНЦ ИНСТИТУТ ДЕТСКОЙ ЭНДОКРИНОЛОГИИ
РОО «ПРОФЕССИОНАЛЬНАЯ МЕДИЦИНСКАЯ АССОЦИАЦИЯ ЭНДОКРИНОЛОГОВ САНКТ-ПЕТЕРБУРГА»
ПРОГРАММА «АЛЬФА-ЭНДО», ФОНД ПОДДЕРЖКИ И РАЗВИТИЯ ФИЛАНТРОПИИ «КАФ»
ООО «КОМ-ФОРУМ»

XII Российская научно-практическая конференция детских эндокринологов с международным участием

«Персонализированная эндокринологическая помощь в педиатрии»

21 – 22 мая 2016 года

Санкт-Петербург, Пушкин

НАУЧНО-ОРГАНИЗАЦИОННЫЙ КОМИТЕТ

Сопредседатели:

Казанская Ольга Александровна – вице-губернатор Санкт-Петербурга

Колабутин Валерий Михайлович – председатель Комитета по здравоохранению Правительства Санкт-Петербурга

Петеркова Валентина Александровна – директор института детской эндокринологии ЭНЦ МЗ РФ член-корреспондент РАН профессор

Байбарина Елена Николаевна – директор департамента медицинской помощи детям и службы родовспоможения МЗ РФ

Рычкова Светлана Владиславовна – начальник отдела по организации медицинской помощи матерям и детям Комитета по здравоохранению Правительства Санкт-Петербурга профессор

Башнина Елена Борисовна – главный детский эндокринолог Санкт-Петербурга профессор

Члены оргкомитета:

Безлепкина О.Б., Кураева Т.Л., Волеводз Н.Н., Тюльпаков А.Н., Чикулаева О.А.(Москва), Таранушенко Т.Е.(Красноярск), Коваленко Т.В.(Ижевск), Михайлова Е.А. (Самара), Малиевский О.А.(Уфа), Свинарев М.Ю. (Саратов), Дианов О.А. (Тверь), Галкина Г.А. (Ростов), Карпушкина А.В.(Москва)

Генеральные спонсоры

ООО «Ново Нордиск» **Компания Санофи**

Золотые спонсоры

ПАО «ФАРМСТАНДАРТ» **ООО «Рош Диагностика Рус»**

Спонсоры

ООО «Джонсон и Джонсон Лайфскен» **Ascensia Diabetes Care**

ООО «Лилли Фарма» **ООО «Медтроник»**

Партнер

ООО «Алексион Фарма»

Участники конференции и выставки

ООО «Компания «ЭЛТА», ООО «Ипсен», ООО «АРКРУС», ФГБУ «СПМЦ» Минздрава России

Дата проведения: 21–22 мая 2016 года

Место проведения: отель «Потёмкин», Санкт-Петербург, г. Пушкин, Красносельское шоссе, д.85.

ПРОГРАММА КОНФЕРЕНЦИИ

21 МАЯ (СУББОТА)

8.30 – 9.30 Регистрация

9.30 – 10.00 Открытие конференции

Приветственное слово от Министерства здравоохранения РФ, Комитета по здравоохранению Правительства Санкт-Петербурга, Законодательного собрания Санкт-Петербурга

10.00 – 10.30 Пленарный доклад

Междисциплинарный подход в детской эндокринологии

Главный детский эндокринолог МЗ РФ Член-корр. РАН профессор **В.А. Петеркова**

10.30-11.00 Открытие выставки

11.00 – 12.15 Симпозиум 1. «Новые препараты инсулина – новые возможности в лечении сахарного диабета»

Председатели: Петеркова В.А. Башнина Е.Б.

Уникальная молекула деглудек – 25 мин.
Кураева Т.Л. (Москва)

Результаты клинического исследования Begin Young 1 – 25 мин.
Андрианова Е.А.(Москва)

Первый клинический опыт применения инсулина деглудек у детей – 25 мин.
Кураева Т.Л. (Москва), Безрукова Ж.Г. (Вологда)

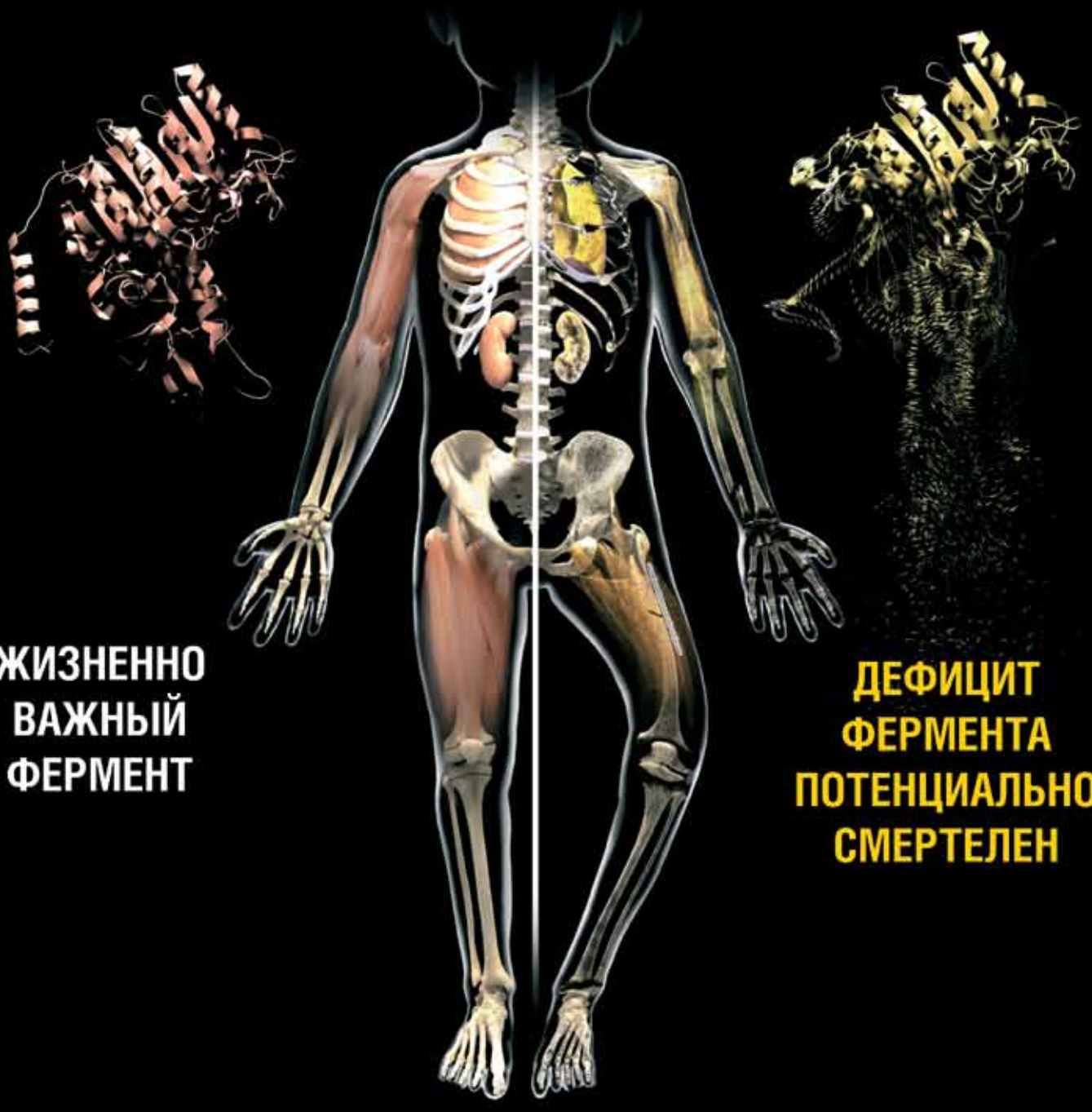

ЖИЗНЕННО ВАЖНЫЙ ФЕРМЕНТ

ДЕФИЦИТ ФЕРМЕНТА ПОТЕНЦИАЛЬНО СМЕРТЕЛЕН

ПРИ ГИПОФОСФАТАЗИИ ДЕФИЦИТ ЩЕЛОЧНОЙ ФОСФАТАЗЫ

ПРИВОДИТ К РАЗРУШЕНИЮ КОСТНОЙ ТКАНИ,
ПОВРЕЖДЕНИЮ ДРУГИХ ОРГАНОВ И, ВОЗМОЖНО, К СМЕРТИ[1, 2]

Узнайте больше на **hypophosphatasia.ru**

1. Whyte MP. Hypophosphatasia: nature's window on alkaline phosphatase function in humans. In: Bilezikian JP, Raisz LG, Martin TJ, eds. Principles of Bone Biology. Vol 1. 3rd ed. San Diego, CA: Academic Press; 2008:1573-1598. **2.** Barvencik F, Beil FT, Gebauer M, et al. Skeletal mineralization defects in adult hypophosphatasia – a clinical and histological analysis. Osteoporos Int. 2011;22(10):2667-2675.

RU/UNB-HPP/15/0020 10.2015

ООО «Алексион Фарма»
143421, Московская обл., Красногорский р-н,
26-й км автодороги «Балтия», бизнес-центр «Рига-Ленд», стр. 6

ALEXION

ASCENSIA
Diabetes Care

НОВИНКА

Превосходя стандарты*



Точность системы мониторинга гликемии Contour Plus (Контур Плюс) помогает принимать более правильные решения



Инновации облегчают самостоятельное тестирование

- **Мультиимпульсная технология** повышает точность измерения за счет многократной оценки одного образца крови[1]
- **Передовая технология «Второй Шанс»** позволяет дополнительно нанести кровь на тест-полоску в случае ее недозаполнения
- **Возможность выбора режима работы (основного или расширенного)** удовлетворяет потребности каждого пациента в области измерения уровня гликемии

Точность, сравнимая с лабораторной[2,3]

Технология «Без кодирования» предотвращает ошибки, связанные с введением неправильного кода

Программное обеспечение ГлюкоКонтро[4] предоставляет возможность современного подхода к ведению дневника самоконтроля

Без кодирования

multi pulse

*Система Контур Плюс превосходит требования действующего стандарта ISO15197:2003, предъявляемые к точности.
1. Мультиимпульсная технология – разработанная компанией BAYER технология измерения уровня сахара в крови, основанная на многократном анализе образца крови для повышения точности результатов. 2. Accuracy and User Performance Evaluation of a Blood Glucose Monitoring System. Caswell M. et al. Diabetes Technol Ther 2015;3:1-7. 3. Does Technology allow for more? Analytical Evaluation of the CONTOUR® PLUS Glucose Meter. K. Slowinska-Solnica et al. Poster Abstracts, IFCC WorldLab, Istanbul, 22-26 June 2014.
4. Программное обеспечение ГлюкоКонтро не входит в комплект.

Горячая линия: 8 (800) 200 4443
www.diabetes.ascensia.com.ru

РУ № РЗН 2015/2602 от 28.04.2015 г., № РЗН 2015/2584 от 28.04.2015 г.

Contour plus
Контур Плюс

12.15 – 13.30 Симпозиум 2. «От теории к реальной российской практике в лечении сахарного диабета у детей и подростков»

Председатели: Петеркова В.А., Башнина Е.Б., Кураева Т.Л.

Управление диабетом: взгляд врача и пациента – 20 мин.
Кураева Т.Л. (Москва)

Инновационные методы лечения сахарного диабета 1 типа у детей и подростков – *20 мин.*
Башнина Е.Б. (Санкт-Петербург)

Применение отечественных аналогов инсулина у детей и подростков с сахарным диабетом 1 типа. Опыт региона Республика Крым – *15 мин.*
Дивинская В.А. (Республика Крым)

«Санофи» в диабете – партнёрство во благо пациента – *10 мин.*
Котухова Я.И. *(Москва)*

Вопросы и ответы – 10 мин.

13.30-14.00 Симпозиум 3. «Лилли–140 лет заботы о пациентах»

Председатели: Петряйкина Е.Е., Кураева Т.Л.

Гликемический контроль у подростков с сахарным диабетом 1 типа – 15 мин.
Михайлова Е.Г. (Самара)

Лилли – 140 лет заботы о пациентах – 15 мин.
Верстов В.А. (Санкт-Петербург)

14.00 – 14.45 обед

14.45–15.45 Круглый стол. «Контроль гликемии – основа поддержания компенсации сахарного диабета»

Председатели: Таранушенко Т.Е, Шапкина Л.А., Самсонова Л.Н.

Различные технологии в компенсации сахарного диабета у детей и подростков – 15 мин.
Михайлова Е.Г. (Самара)

Новые технологии для контроля гликемии в детской практике – 15 мин.
Таранушенко Т.Е. (Красноярск)

Самоконтроль гликемии у детей и подростков с сахарным диабетом: состояние проблемы на современном этапе – 15 мин.
Окминян Г.Ф. (Москва)

Измерение гликемии у детей: точнее, проще, быстрее – 15 мин.
Витебская А.В. (Москва)

15.45–16.45. Круглый стол. «Гормон роста в современной клинической практике»

Председатели: Безлепкина О.Б., Волеводз Н.Н.

Применение гормона роста при синдроме Прадера-Вилли – 10 мин.
Богова Е.А.(Москва)

Результаты терапии гормоном роста у детей с опухолями мозга – 10 мин.
Мазеркина Н.А. (Москва)

Применение гормона роста у детей с соматотропной недостаточностью в рамках целевой программы «7 нозологий» – 10 мин.
Нагаева Е.В., Ширяева Т.Ю. (Москва)

Соматотропная недостаточность. Разбор клинических случаев – 30 мин.
Дианов О.А. (Тверь), Черняк И.Ю. (Краснодар), Кострова И.Б.(Махачкала)

20.00 – Торжественный ужин

22 МАЯ (ВОСКРЕСЕНЬЕ)

8.15 – 9.00 Регистрация

09.00 – 10.15 Симпозиум 5. «Высокие технологии в лечении сахарного диабета. Международный и отечественный опыт»

Председатели: Алимова И.Л., Малиевский О.А., Петеркова В.А.

Пути повышения эффективности помповой инсулинотерапии и улучшения компенсации сахарного диабета – 45 мин с переводом
Андреас Рейхель (Берлин, Германия)

Опыт применения помповой терапии в России – 30 мин
Лаптев Д.Н. (Москва), Филина Н.Ю. (Саратов)

10.15–11.40. Симпозиум 6. «Неиммунные формы сахарного диабета»

Председатели: Болотова Н.В., Храмова Е.Б.

Неиммунные формы сахарного диабета – 45 мин с переводом
Клеменс Райле (Шарите, Германия)

MODY 2 и 3 – 10 мин
Сечко Е.А. (Москва)

Орфанные формы сахарного диабета – 10 мин
Зильберман Л.И. (Москва)

Неонатальный диабет – 10 мин
Тихонович Ю.В. (Москва)

Липоатрофический диабет – 10 мин
Светлова Г.Н. (Москва)

11.40–12.30. Симпозиум 7. «Ожирение у детей»

Председатели: Карпушкина А. В., Самойлова Ю.Г.

Эффективные программы профилактики ожирения – 15 мин
Карпушкина А.В. (Москва)

Инициатива ВОЗ по надзору за ожирением в детском возрасте – 15 мин
Петеркова В.А. (Москва)

Бариатрическая хирургия в детском возрасте – 10 мин
Окороков П.Л.(Москва)

Medtronic

Система MiniMed Paradigm® Veo™

Новая эра в лечении сахарного диабета



Первая инсулиновая помпа с функцией непрерывного мониторирования уровня гликемии, автоматически прекращающая подачу инсулина при низком уровне сахара крови

Узнай больше по телефону горячей линии 8-800-200-76-36

www.medtronic-diabetes.ru

Замыкая контур



*Хумалог можно вводить перед едой, во время или сразу после еды.
Это позволяет пациенту выбирать, КОГДА, ЧТО И СКОЛЬКО съесть.

Краткая инструкция по применению

Торговое название препарата: Хумалог. **Международное непатентованное название (МНН):** Инсулин лизпро. **Показания к применению:** Сахарный диабет у взрослых и детей, требующий проведения инсулинотерапии для поддержания нормального уровня глюкозы в крови. **Противопоказания:** Повышенная чувствительность к инсулину лизпро или к любому вспомогательному веществу; Гипогликемия. **Способ применения и дозы:** Доза препарата Хумалог определяется врачом индивидуально в зависимости от концентрации глюкозы в крови. Режим введения инсулина индивидуальный. Препарат Хумалог можно вводить незадолго до приёма пищи. При необходимости препарат Хумалог можно вводить вскоре после приёма пищи. Температура вводимого препарата должна соответствовать комнатной. Препарат Хумалог следует вводить в виде подкожных инъекций или продленной подкожной инфузии с помощью инсулиновой помпы. При необходимости (кетоацидоз, острые заболевания, период между операциями или постоперационный период) препарат Хумалог также можно вводить и внутривенно. Пациент должен быть обучен правильной технике проведения инъекции. **Особые указания:** Перевод пациента на другой тип или другую торговую марку инсулина должен проводиться под строгим медицинским наблюдением. **Побочное действие:** Гипогликемия является наиболее частым нежелательным побочным эффектом при лечении инсулином пациентов с сахарным диабетом. Тяжёлая гипогликемия может привести к потере сознания (гипогликемическая кома) и, в исключительных случаях, к смерти. У пациентов могут наблюдаться местные аллергические реакции в виде покраснения, отёка или зуда в месте инъекции. Более редко возникают генерализованные аллергические реакции, при которых могут возникать зуд по всему телу, крапивница, ангионевротический отек, лихорадка, одышка, снижение артериального давления, тахикардия, повышенное потоотделение. Тяжёлые случаи генерализованных аллергических реакций могут быть угрожающими для жизни. В месте инъекции может развиться липодистрофия. **Форма выпуска**: Раствор для внутривенного и подкожного введения 100 МЕ/мл в картриджах по 3 мл. Картриджи: По 3 мл препарата в картридж. Шприц-ручки КвикПен тм: По 3 мл препарата в картридж, встроенный в шприц-ручку КвикПен тм. **Условия хранения**: Хранить в холодильнике при температуре 2-8°С. Находящийся в употреблении препарат в картридже/шприц-ручке следует хранить при комнатной температуре не выше 30°С не более 28 дней. Предохранять от прямых солнечных лучей и нагревания. Не допускать замораживания. Хранить в местах, недоступных для детей. Срок годности 3 года. Не использовать по истечении срока годности. **Условия отпуска из аптек:** По рецепту.

За полной информацией обращайтесь к инструкции препарата Хумалог®.

ООО «Лилли Фарма»
123317 Москва, Пресненская наб., 10
тел.: (495) 258-50-01, факс (495) 258-50-05

ENDO-PM-1130-2015-11-24

Lilly

Диагностика эндокринной патологии при диспансеризации детей – 10 мин
Малиевский О.А. (Уфа)

12.30 – 13.40 Круглый стол. «Молекулярная генетика в детской эндокринологии»

Председатели: Тюльпаков А.Н., Баранов В.С.

Персонализированная медицина в детской эндокринологии – 20 мин
Тюльпаков А.Н. (Москва)

Алгоритм интерпретации данных NGS-секвенирования – 15 мин
Глотов О.С., Глотов А.С., Жукова Е.А. (Санкт-Петербург)

Организация работы Реестра молекулярно-генетической диагностики – 15 мин
Карпушкина А.В., Чугунов И.С. (Москва)

Хромосомные нарушения формирования пола: структура и клинико-лабораторная характеристика – 10 мин
Латышев О.Ю. (Москва)

Дискуссия – 10 мин

13.40 – 14.20 – обед

14.20–15.30 Симпозиум 8. «Редкие эндокринные заболевания у детей»

Председатели: Галкина Г. А., Коваленко Т. В.

Гипофосфатазия: опыт диагностики и лечения в России – 30 мин
Калинченко Н.Ю.(Москва)

Выбор режима терапии пролонгированными аналогами ГнРГ при преждевременном половом развитии – 20 мин
Карева М.А. (Москва)

Редкие формы гипогликемического синдрома у детей – 10 мин
Меликян М.А. (Москва)

Диагностическая ценность антител к эндокринным железам при АПС 1 типа – 10 мин
Орлова Е.М., Созаева Л.С. (Москва)

15.30 – 17.00 Круглый стол. «Хирургические проблемы в детской эндокринологии»

Председатели: Свинарев М.Ю., Кияев А.В.

Приоритетные направления эндокринной хирургии детского возраста – 10 мин
Бровин Д.Н. (Москва)

Лапароскопическая хирургия поджелудочной железы у детей – 10 мин
Карпачев С.А. (Москва)

Особенности нейрохирургического лечения болезни Иценко-Кушинга – 10 мин
Иващенко О.В. (Москва)

Исходы оперативного лечения патологии щитовидной железы у детей – 10 мин
Окминян Г.Ф. (Москва)

Хирургическое лечение заболеваний щитовидной железы у детей: опыт Северо-Западного центра эндокринологии и эндокринной хирургии – 10 мин
Слепцов И.В. (Санкт-Петербург)

Радиойодтерапия при диффузном токсическом зобе у детей – *10 мин*
Чикулаева О.А. (Москва)

Проект клинических рекомендаций «Узловой зоб у детей» – 15 мин
Кияев А.В. (Екатеринбург)

Дискуссия – 15 мин

17.00–17.15. Заключительное заседание. Закрытие конференции. Принятие резолюции